

مجموعه فعالیت های انجام شده در نوروز ۹۹
دبستان یک پسرانه میزان (پایه دوم)



در تعطیلات نوروز

مجموعه فعالیت های
(خانه ی بهارتر از بهار)

حفظ ارتباط تلفنی و مجازی
با خانواده ها و دانش آموزان

پیام تصویری (هر روز توسط یکی از معلمان)
ویژه نامه خانه ی بهارتر از بهار
کاردستی و فعالیت های خانوادگی (روزانه)
خاطره ی شب

خانه ی بهارتر از بهار

با توجه به شرایط ایجاد شده در عید امسال و خانه نشینی دانش آموزان بنا شد مجموعه فعالیت هایی در راستای شاد کردن و بهاری کردن هرچه بیشتر منازل انجام شود. در زیر به فعالیت های انجام شده اشاره می شود.

❖ تقویم ویژه ی مخصوص بچه ها کلاس دوم

❖ ویژه نامه ی خانه ی بهار تر از بهار

❖ میزان آباد

تقویم کلاس دومی ها

تقویم سال ۱۳۹۹
پدیده دوم دستان میزبان



Below the photo are 12 monthly calendars for the year 1399, arranged in two rows of six. Each calendar shows the days of the month in Persian numerals (۱-۳۱) and includes the names of the months in Persian. The calendars are color-coded by month: January (green), February (light green), March (light blue), April (light purple), May (pink), June (light pink), July (light orange), August (orange), September (yellow), October (light yellow), November (light green), and December (green).

ویژه نامه ی خانه ی بهارتر از بهار



اعلام برنامه ی فعالیت های نوروزی

به نام خدا

با سلام و احترام

به خانواده های سرگوار کلاس دوم
و آرزوی سلامتی و برکت در سال نو

برنامه های نوروزی امسال با عنوان «خانه بهارتر از بهار» به صورت زیر در پنج روز اول صبح در کتانی علوم و خلاقیت ارائه می شود. در این پنج روز کتانی های درسی دیگر ابراهام بود. و کتانی علوم و خلاقیت با عنوان «خانه بهارتر از بهار» به فعالیت خود ادامه خواهد داد. (برنامه ها بصورت اختیاری بوده و در صورت تمایل می توانید تمهیدات بیشتری را به آقای حکایتی ارسال نمایید.)

روز اول: جمعه

- تقویم در یک نگاه ویژه کلاس دوم
- ویژه نامه ی «خانه بهارتر از بهار»
- انیمیشن شادمانه
- خاطره ی شب

روز دوم: شنبه

- قلاب بی دی اف موزن آینه
- صوت انعام حرکات پریشانی
- قلاب تمویج آقای نقاشی
- خاطره ی شب

روز سوم: یکشنبه

- قلاب بی دی اف موزن آینه
- فعالیت
- قلاب تمویج آقای سرافراز
- خاطره ی شب

میزان آباد

به نام خداوند پروانه‌ها و گل‌ها، رودخانه‌ها و پل‌ها، خدای ابرها و باران، درخت و بهاران، خداوند موج‌های دریا، جنگل‌ها و کوه‌ها، خدای شیر و آهو و پلنگ، خدای پرنده و چرتنده و نهنگ.

و اما بعد،

میزان آباد یک روستای قدیمی بود یا مردمان ساده دل و صمیمی. آن روستا دیوارهایش کاه‌گلی و رودخانه‌هایش آبی و پرنده‌هایش زیاد بودند.



آنجا یک مکتب خانه بود از همان مدرسه‌های قدیمی. توی آن مکتب خانه بچه‌های روستا درس می‌خواندند. کله‌ی سحر از رخت خواب بلند می‌شدند، یک خمیازه‌ی دراز می‌کشیدند. بعد از نماز و صبحانه، دختر را زیر بغل می‌گذاشتند و سست مدرسه روته می‌شدند. معلم‌ها هم همین کارها را می‌کردند.

میزان آباد

مجموعه داستان‌ها میزان آباد داستانی چند قسمتی درباره‌ی چند بچه است که در هر قسمت دچار مشکلی می‌شوند و معلمین پایه دوم در هر داستان به عنوان شخصیت میهمان به وارد قصه شده و با بچه‌ها برای حل مشکلات همراه می‌شود.

ایجاد مسئله و راهنمایی غیر مستقیم و استفاده از دانش آموزان برای حل مشکلات از نکات این مجموعه داستان‌ها است.

پیام و تبریک تصویری

هر روز صبح با ارسال فیلمی از معلمین آغاز می شود که ضمن تبریک سال جدید پیشنهادی برای بهاری تر کردن خانه به دانش آموزان داده می شود .

حرکات ورزشی

آموزش و ترغیب دانش آموزان به انجام حرکات ورزشی در منزل .




ارسال مجموعه انیمیشن هایی برای تفکر

مجموعه انیمیشن هایی برای دانش آموزان ارسال و از آنها خواسته شد درباره ی آن ها فکر و نظر خود را ارسال کنند حتی نظر سایر دوستانشان را هم نقد و بررسی و با هم به مباحثه پردازند

مستند جوجه کوچولو

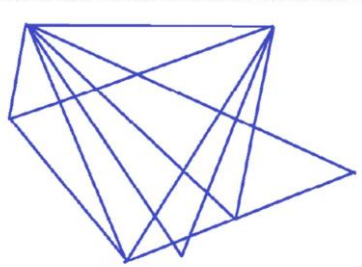
اگر فرصت داشتید این انیمیشن را تماشا کنید، درمورد آن فکر کنید، و اگر به نکته جالبی رسیدید آن را با دوستانتان در میان بگذارید.



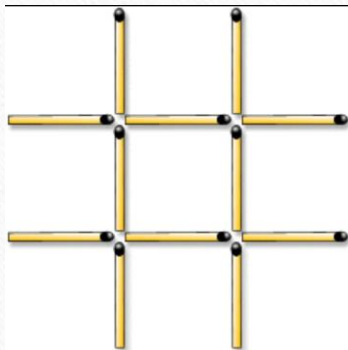
انیمیشنی دیگر برای تفکر.

بازی هوش


هر روز بازی هوشی ارسال که باید دانش آموزان در بازه ی زمانی مشخص به آنها پاسخ دهند سپس جواب درست در کانال ارسال می شود .



چند سه گوش در این شکل می بینید؟



یک: چطور با سه حرکت سه مربع هم اندازه بسازیم بدون این که چوب کبریتی کم یا زیاد بیاوریم.



دوستان خوبم، لطفا داستان این تصاویر را تعریف کنید. منتظر صداهای پرنرزی شما هستیم

نمونه از آموزش کاردستی و فعالیت خانوادگی

چگونه انیمیشن استاپ موشن بسازیم؟

بسیاری از کارتون هایی که می بینیم از این روش ساخته شده اند. برخی از انیمیشن ها ساده و برخی بسیار پیچیده اند. عروسک ها هم همینطور. عروسک ها برای شروع می توانند خیلی ساده باشند. هر چیزی که بتوانید آن را کمی تکان بدهید و در حالت های مختلف از آن عکس بگیرید. ممکن است یک طناب باشد که نقش مار را بازی می کند یا چند قند یا تخمه که با چیدن آن ها کنار هم چیزی روی صفحه ای نوشته می شود. به راحتی می توانید عروسک های خود را لحظه به لحظه مثلا در حالت راه رفتن عکاسی کنید. یعنی اول از عروسک ایستاده عکس بگیرید. بعد یک پایش را کمی جلو بگذارید و دوباره عکاسی کنید. همینطور ادامه دهید، عکس های پشت سر هم... به یاد داشته باشید که گوشی را جایی ثابت نگه دارید. حالا این عکس ها را به راحتی می توان با یک برنامه ساده (stop motion هر برنامه ای) پشت هم گذاشت تا یک انیمیشن کوتاه ساخته شود. کار خیلی راحتی نیست اما شاید به امتحانش بیارزد. انیمیشن خود را در چند ثانیه ضبط کنید و برای ما بفرستید. نگران نباشید که زیاد حرفه ای نشده است. در زیر نمونه ای از کار انیمیشن استاپ موشن را قرار داده ایم.



چطور می شه با یک چوب یا مداد یا لوله خودکار، مقداری پارچه، یک لیوان یک بار مصرف، و یک توپ پینگ پونگ یا مقداری مقوا و کاغذ رنگی عروسک لیوانی ساخت؟ کسی بلده؟ اگر فرصت دارید این کاردستی را بسازید و تصویر آن را برای دوستانتون بفرستید. عروسک لیوانی شما، مرد هست یا زن؟ کودک هست یا پیر؟ انسان است یا گیاه یا جانوران؟ چطور آن را رنگ می کنید؟ دست به کار شوید.

کارهای ارسالی دانش آموزان

هر روز تعداد بسیار زیادی از بچه ها فعالیت ها و برنامه های انجام شده در منازل خود را برای مربیان ارسال می کنند که در زیر تعدادی از آنها را مشاهده می فرمایید .



بستنی یخی لیوانی که آقا
سید محمد حسین برای
خانواده درست کرد
شامل: موز، شیر، عسل،
گردو، کنجد



خاطره ی شب

خاطره‌های شب فایل‌های صوتی حاوی خاطره‌ای از کودکی معلمین هستند همراه با عکسی مربوط به زمان‌هایی که در مورد آن صحبت می‌شود. خاطره‌ی شب را آقا پسرها قبل از خواب، زمانی که دراز کشیده‌اند و آماده خوابیدن شده‌اند گوش کنند. امشب، خاطره‌ای از کودکی آقای

