

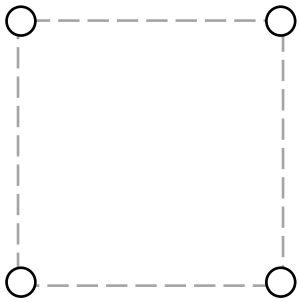


زنبورک ۴

به شکل های زیر نگاه کن.

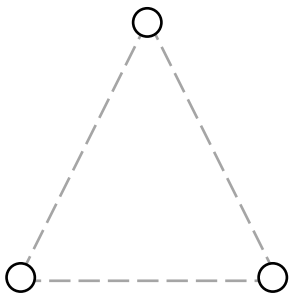
۲ تا از لبه ها را قرمز و ۲ لبه دیگر را سبز کن.

و همچنین گوشه ها را آبی کن.



لبه های سه گوش را با رنگ های مختلف رنگ بزن.






و گوشه ها را بنفش کن.



جدول سودکو را کامل کن.

به تعداد هر شکل رنگ کن و چوب خط بکش.



مفهوم جمع:

ابتدا روی میز دو ضربه می‌زنیم تا دانش آموز تعداد ضربه‌ها را بیان کند. سپس یک ضربه دیگر نواخته می‌شود تا دانش آموز عدد یک را بیان کند. بعد سوال می‌شود: روی هم چند ضربه زدیم؟ دانش آموز را هدایت می‌کنیم تا به‌طور مفصل بیان کند که اول دو ضربه و بعد یک ضربه، روی هم سه ضربه زدیم. در مرحله بعد به دانش آموز می‌گوییم به تعداد ضربه‌هایی که می‌شنود از مداد رنگی یا نی یا جدا کند و روی میز بگذارد. سپس مثل فعالیت قبل در دو مرحله ضربه می‌زنیم تا دانش آموز تعداد مدادها را در هر مرحله و پایان بیان کند.



موفق باشید

این فعالیت‌ها در ساعات مختلف و به دفعات تکرار شود تا مفهوم جمع کاملاً شکل گیرد.