


അരവിന്ദഗുപ്ത

വീർപ്പിച്ച ബലൂണിന് ചരടും കാർഡ്ബോർഡും കൊണ്ട് ഒരു കെട്ടില്ലാക്കെട്ട് ഇട്ടാലോ!!

50




ആവശ്യമുള്ള സാധനങ്ങൾ


- ബലൂൺ
- കട്ടിയുള്ള കാർഡ്ബോർഡ്
- ചരട്
- കത്രിക



1 കാർഡ്ബോർഡിൽ നടുവിലായി ഒരു ചെറിയ തുളയിടുക.




2 വീർപ്പിച്ച ബലൂണിന്റെ അടിഭാഗത്തായി ചരടു വയ്ക്കാം.




3 കാർഡ്ബോർഡിനുള്ളിലൂടെ ചരടിന്റെ രണ്ടു വശങ്ങളും കോർത്തെടുക്കാം.



4 ഇനി ചരട് താഴേക്കു വലിക്കൂ.. ചരടിനൊപ്പം ബലൂണിന്റെ അറ്റവും താഴേക്കുപോരും.



5 ബലൂണിന്റെ കഴുത്ത് കൃത്യമായി കാർഡ്ബോർഡിനുള്ളിൽ കൂടുങ്ങിയിരിക്കുന്നതു നോക്കൂ..



6 ഈ കെട്ടില്ലാക്കെട്ട് ഇടുമ്പോൾ കാർഡ്ബോർഡിലെ സുഷിരത്തിന്റെ വലിപ്പം കൂടിപ്പോകാതെ നോക്കേണ്ട.



7 ചരട് ഉള്ളിടത്തോളം കാലം ബലൂൺ വീർത്തുതന്നെ ഇരിക്കും! ഇനി പറപ്പിച്ചു രസിക്കാം...